


Предупреждение:


Никогда не позволяйте использовать или обслуживать оборудование лицу, не являющемуся специалистом, аккредитованным компанией «Спейс Эйр Дайкин Алтерма». Несоблюдение этого требования повлияет на Вашу гарантию.

Быстрый старт - Отопление:




1 Для включения нагрева нажмите кнопку ВКЛ/ВЫКЛ. Для выключения отопления нажмите кнопку ВКЛ / ВЫКЛ.

2 Для установки температуры нагрева нажмите кнопку ВВЕРХ ▲ или ВНИЗ ▼ для повышения или понижения температуры нагрева.

Мы рекомендуем Вам оставить контроллер в «Автоматическом режиме»  для оптимальной эффективности.

Быстрый старт - Бытовая горячая вода:



1 Чтобы включить и нагреть воду в цилиндре / баке с горячей водой, нажмите кнопку душа. (На дисплее появится символ душа ).















2 Для изменения температуры воды в цилиндре / бачке нажмите кнопку ВВЕРХ ▲ или ВНИЗ ▼ чтобы увеличить или понизить температуру нагрева. Ваша система «Спейс Эйр Дайкин Алтерма», от «Актив», защищена гарантией на составные части на 3 года, если введена в эксплуатацию «Актив» и имеется действующий контракт на техническое обслуживание.

ЗВОНИТЕ: 01224 870 777











www.active 24-7.com



СИМВОЛЫ / ДИСПЛЕЙ

	Активный Обогрев помещений.
	Кнопка ВКЛ. / ВЫКЛ. нагрева выключена. Используется дистанционный термостат
	Горячая санитарная вода активна
	Компрессор активен
	Циркуляционный насос активен
	Резервный нагреватель (гидробокс, используемый только для отопления)
	Подогреватель (бак, используемый только для горячей воды)
	Значок температуры
	Заданная температура нагрева (по умолчанию). Нажмите кнопку температуры душа один раз, чтобы отобразить температуру горячей воды. (Она отобразится в течение нескольких секунд и по умолчанию вернется к показу установки нагрева)
	Если отображается, значит, Ваша температура нагрева находится в автоматическом режиме. (Настройка температуры не отображается) (см. Руководство пользователя)
	Отображается текущий день недели
	Отображается текущее время (по 24-часовой системе)
	Табельные часы активны при отображении
	Будет отображаться настройка во время программирования и код ошибки, если это произойдет (см. Руководство пользователя и установку)

КЛАВИШИ

	Нагрев только ПУСК / СТОП (ВКЛ. / ВЫКЛ. светодиода)
	Установка только температуры нагрева <i>Примечание не отображается, если отображается</i>
	Горячая вода только СТОП / ПУСК (будет отображаться, если ВКЛ.)
	Настройка температуры горячей воды <i>Примечание: нажмите один раз, чтобы отобразить текущую настройку</i>
	Не используется для систем только для обогрева
	Для целей программирования табельных часов (см. Руководство пользователя)
	Активирование и деактивирование табельных часов (см. Руководство пользователя)
	Бесшумный режим (см. Руководство пользователя)
	Активировать зависящую от погоды температуру плавающей воды (Примечание: когда активирована, отображается , и температура отопительной воды не будет отображаться (см. Руководство пользователя)
	Только для настройки системы (пожалуйста, не используйте)